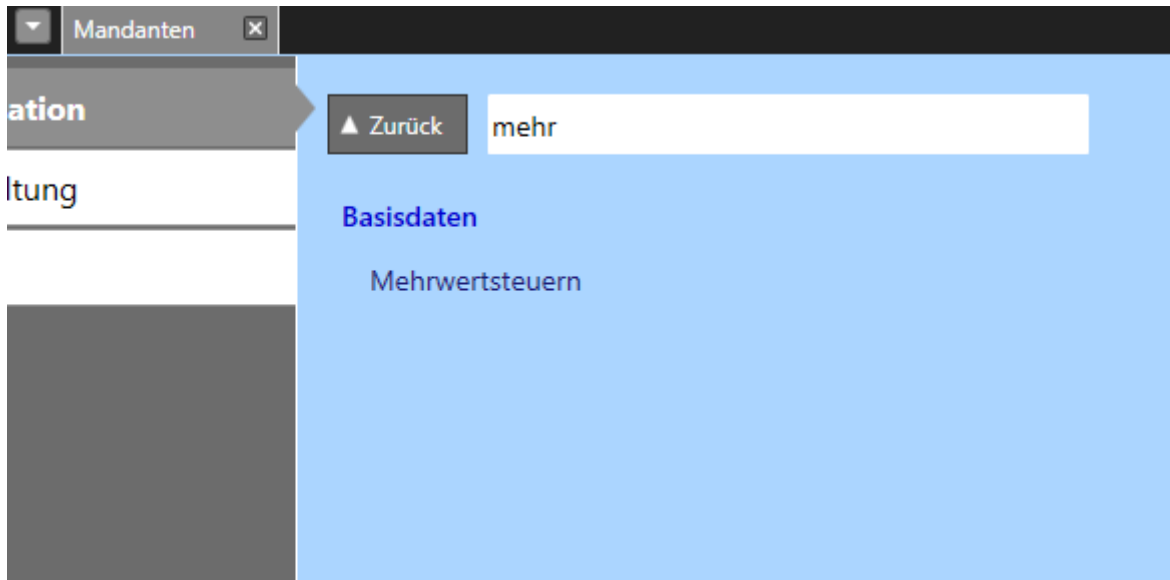



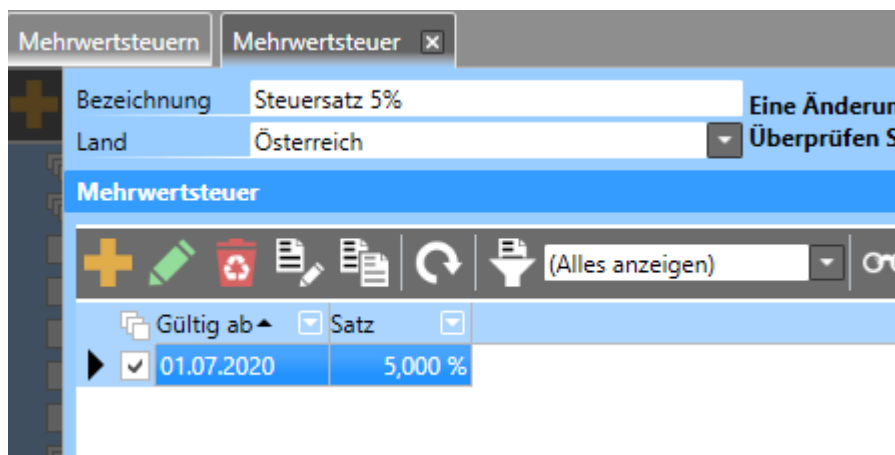
In diesem Dokument wird die Vorgehensweise für die richtige Handhabung zur Anlage eines neuen Steuersatzes beschrieben. Als Beispiel wird hierfür ein Steuersatz von 5% für Österreich herangezogen.

### 1) Mehrwertsteuersatz anlegen


Öffnen Sie zuerst die Liste der Mehrwertsteuern, diese Liste erreichen Sie über die Navigatorseite (Taste F1 bzw. Linksklick links oben auf das Programmsymbol) und anschließender Eingabe des Suchbegriffs in Suchfeld.



Klicken Sie nun in der Liste der Mehrwertsteuern auf das -Symbol. Im Detailfenster des Satzes können Sie nun alle nötigen Einstellungen für die neue Mehrwertsteuer treffen. Wichtig ist auch die Gültigkeit des neuen Steuersatzes zu definieren, diese Einstellung können Sie in der Detailtabelle der Mehrwertsteuersätze anlegen. Nach Anlage des Datensatzes kann ergibt sich folgendes Bild:



### 2) Mehrwertsteuersatzdefinitionen anlegen (nur bei eingerichteter FIBU)

Damit Buchungen mit dem neuen Mehrwertsteuersatz erfasst werden können muss eine Mehrwertsteuersatzdefinition angelegt werden. Die Mehrwertsteuersatzdefinitionen finden Sie wieder über die Suche in auf der Navigatorseite (siehe auch Punkt 1). Legen Sie mit dem -Symbol einen neuen Datensatz an wählen nun den neuen Steuersatz aus. Bei den zu hinterlegenden Vor- bzw. Umsatzsteuerkonten können Sie neue Konten anlegen oder bestehende Steuerkonten verwenden. Nach der Anlage der Mehrwertsteuersatzdefinition ergibt sich folgendes Bild:

Mehrwertsteuersatzdefinitionen		Mehrwertsteuersatzdefinition <span>✕</span>	
Satz		5,000 %	
Bezeichnung	Steuersatz 5%		
Gültig ab	01.07.2020		
Land	Österreich		
<b>Kontenzuordnungen (Inland)</b>			
VSt verbuchen auf	2505	☰ ⓘ	Vorsteuer 5%
USt verbuchen auf	3505	☰ ⓘ	Umsatzsteuer 5%
<b>Kontenzuordnung (EU)</b>			
EU-VSt verbuchen auf	2550	☰ ⓘ	Vorsteuer aus ig. Erwerb (anrechenbare Erwerbsteuer)
EU-USt verbuchen auf	3550	☰ ⓘ	Umsatzsteuer aus ig. Erwerb (Erwerbsteuer)
<b>Kontenzuordnung (Reverse Charge)</b>			
RC-VSt verbuchen auf	2560	☰ ⓘ	Vorsteuer RC
RC-USt verbuchen auf	3560	☰ ⓘ	Ust-RC

Der neue Steuersatz kann fortan in Erlös- bzw. Aufwandskontenvorlagen und in Sachkonten in der Buchhaltung verwendet werden.

Bei Fragen stehen wir Ihnen jederzeit gerne zur Verfügung.

**Ihr globesystems-Team**

